

ภาวะตลาดสินค้าข้าว ประจำวันที่ 28 กันยายน 2550

(บาท/กก.)

ชนิด	สัปดาห์ก่อน ต่ำ-สูง	วันนี้อย่างก่อน (28 ก.ย. 49)	วันก่อน (27 ก.ย. 50)	วันนี้ (28 ก.ย. 50)	เปรียบเทียบ วันนี้/วันก่อน
ข้าวเปลือกเจ้านาปรัง ความชื้นไม่เกิน 15% ปี 2550 (ราคาปรับจําหน่ายนาปรัง ปี 2550 6,500 บาท/ตัน)					
จังหวัดนครสวรรค์	6.20-6.30	6.10-6.20	6.20-6.30		
จังหวัดพิษณุโลก	6.00-6.20	5.75-5.80	5.90-6.00	5.90-6.00	
จังหวัดสุพรรณบุรี	6.30-6.40	6.20-6.30	6.30-6.40	6.30-6.40	
จังหวัดปทุมธานี	6.20-6.30	6.30-6.40	6.20-6.30	6.20-6.30	
ข้าวเปลือกหอมมะลิ					
จังหวัดอุดรธานี	9.00-9.20	9.00-9.20	9.00-9.20	9.00-9.20	
จังหวัดสุรินทร์	9.00-9.10	8.90-9.00	9.00-9.10	9.00-9.10	
ข้าวเปลือกหอมปทุมธานี (ราคาปรับจําหน่ายนาปรัง ปี 2550 6,800-7,100 บาท/ตัน)					
จังหวัดสุพรรณบุรี	6.50-6.70	-	6.50-6.70	6.50-6.70	
ข้าวเปลือกเหนียวเมล็ดยาว					
จังหวัดอุดรธานี (ใหม่)	12.60-12.80	10.00-10.20	12.60-12.80	12.60-12.80	
ข้าวสาร					
ข้าวขาว 100% ชั้น 2 (ใหม่)	10.65-10.70	11.00-11.05	10.65-10.70	10.65-10.70	
ข้าวขาว 5% (ใหม่)	10.25-10.30	10.70-10.75	10.25-10.30	10.25-10.30	
ปลายข้าว เอ.วัน .เลิศ (ใหม่)	8.80-8.95	7.95-8.00	9.05-9.10	9.05-9.10	
ข้าวเหนียว 100%	10.75-10.80	11.10-11.20	10.75-10.80	10.75-10.80	
ปลายข้าวเหนียว เอ.วัน	7.55-7.60	7.45-7.50	7.55-7.60	7.55-7.60	
ข้าวหอมมะลิ 100% ชั้น 2	17.40-17.60	18.00-18.20	17.40-17.60	17.40-17.60	
ปลายข้าวหอมมะลิ	10.25-10.40	8.90-9.00	10.25-10.30	10.25-10.30	
ข้าวหอมจังหวัด	16.80-17.00	-	16.80-17.00	16.80-17.00	
ข้าวหอมปทุมธานี	11.60-11.80	14.80-15.00	11.60-11.80	11.60-11.80	
ปลายข้าวหอมปทุมธานี	9.55-9.60	8.25-8.30	9.60-9.65	9.60-9.65	
ข้าวเหนียว 10% เมล็ดยาว	23.00-25.20	18.50-18.70	23.00-23.50	23.00-23.50	
ปลายข้าวเหนียว เอ.วัน	12.50-13.20	15.40-15.50	12.50-12.70	12.50-12.70	
รำข้าวขาว	6.60-6.90	5.60-5.70	6.80-6.90	6.80-6.90	
ข้าวสารขายปลีก					
ข้าวหอมมะลิ	24.67-25.33	23.33-24.00	24.67-25.33	24.67-25.33	
ข้าวขาว 100%	16.00-17.33	15.33-16.66	16.00-17.33	16.00-17.33	
ข้าวเหนียว 10% เมล็ดยาว	21.33-22.00	20.00-20.66	23.33-24.00	23.33-24.00	

สถานการณ์ทั่วไป

- ข้าวเปลือก ราคาข้าวเปลือกทุกชนิดราคายังทรงตัวเท่ากับวันก่อน
- ปริมาณข้าวเปลือก ปริมาณซื้อขาย ณ ท่าข้าวลาดยาวจังหวัดนครสวรรค์และตลาดกลางสินค้าเกษตร จังหวัดพิษณุโลก เมื่อวันที่ 27 กันยายน 2550 มีปริมาณ 243 และ 36 เมตริกตัน ตามลำดับ
- ข้าวสาร การซื้อขายมีน้อย ระดับราคายังเคลื่อนไหวอยู่ในเกณฑ์ดี

ข้าวเปลือกภูมิภาค
ประจำวันที่ 24-28 กันยายน 2550

ชนิด	สัปดาห์ก่อน ต่ำ-สูง	จันทร์	อังคาร	พุธ	พฤหัสบดี	ศุกร์	สัปดาห์นี้ ต่ำ-สูง
------	------------------------	--------	--------	-----	----------	-------	-----------------------

บาท/1000 กก.

ข้าวเปลือกเจ้านาปรัง ความชื้นไม่เกิน 15 % ปี 2550

(ราคารับจำนำ นาปรัง ปี 2550 6,500 บาท/ตัน)

จังหวัดนครสวรรค์	6200-6300	6200-6300	6200-6300	6200-6300	6200-6300	6200-6300	6200-6300
จังหวัดพิษณุโลก	6000-6200	6000-6100	6000-6100	6000-6100	5900-6000	5900-6000 ✓	5900-6100
จังหวัดสุพรรณบุรี	6300-6400	6300-6400	6300-6400	6300-6400	6300-6400	6300-6400	6300-6400
จังหวัดปทุมธานี	6200-6300	6200-6300	6200-6300	6200-6300	6200-6300	6200-6300	6200-6300

ข้าวเปลือกหอมมะลิ ปี 2549/50

จังหวัดอุดรธานี	9000-9200	9000-9200	9000-9200	9000-9200	9000-9200	9000-9200	9000-9200 ✓
จังหวัดสุรินทร์	9000-9100	9000-9100	9000-9100	9000-9100	9000-9100	9000-9100	9000-9100 ✓

ข้าวเปลือกหอมปทุมธานี ปี 2549/50

(ราคารับจำนำนาปรัง ปี 2550 6,800 - 7,100 บาท/ตัน)

จังหวัดสุพรรณบุรี	6500-6700	6500-6700	6500-6700	6500-6700	6500-6700	6500-6700	6500-6700
-------------------	-----------	-----------	-----------	-----------	-----------	-----------	-----------

ข้าวเปลือกเหนียวเมล็ดยาว ปี 2549/50

จังหวัดอุดรธานี	12600-12800	12600-12800	12600-12800	12600-12800	12600-12800	12600-12800	12600-12800 ✓
-----------------	-------------	-------------	-------------	-------------	-------------	-------------	---------------

กรมการค้าภายใน
สำนักส่งเสริมการค้าสินค้าเกษตร
โทร. 0 2547 5400

ราคาขายส่งข้าว ผลิตภัณฑ์ และกระสอบป่าน
ในตลาดกรุงเทพมหานคร
ประจำวันที่ 24-28 กันยายน 2550

ชนิด	สัปดาห์ก่อน ต่ำ-สูง	จันทร์	อังคาร	พุธ	พฤหัสบดี	ศุกร์	สัปดาห์นี้ ต่ำ-สูง
ขายส่งทั่วไป ความชื้นไม่เกิน 14% เป็นราคาตามตัวอย่างที่ผู้ส่งออกหรือผู้ค้าส่งรับซื้อจากโรงสีหรือซื้อผ่านนายหน้า (หยง) ที่ผู้ส่งออกหรือผู้ค้าส่งรับซื้อด้วยเงินสด ไม่รวมกระสอบ (คำนวณราคาซื้อรวมกระสอบป่านชนิดบรรจุ 100 กก.หักด้วยราคากระสอบป่านใช้แล้วหนึ่งครั้ง) ส่งหน้าโรงเก็บข้าวของผู้ซื้อ							
ข้าวขาว 100% ชั้น 1	1350-1360	1350-1360	1350-1360	1350-1360	1350-1360	1350-1360	1350-1360
ข้าวใหม่	-	-	-	-	-	-	-
ข้าวขาว 100% ชั้น 2	1310-1320	1310-1320	1310-1320	1310-1320	1310-1320	1310-1320	1310-1320
ข้าวใหม่	1065-1070	1065-1070	1065-1070	1065-1070	1065-1070	1065-1070	1065-1070
ข้าวขาว 100% ชั้น 3	1270-1280	1270-1280	1270-1280	1270-1280	1270-1280	1270-1280	1270-1280
ข้าวใหม่	1050-1055	1050-1055	1050-1055	1050-1055	1050-1055	1050-1055	1050-1055
ข้าวขาว 5%	1250-1260	1250-1260	1250-1260	1250-1260	1250-1260	1250-1260	1250-1260
ข้าวใหม่	1025-1030	1025-1030	1025-1030	1025-1030	1025-1030	1025-1030	1025-1030
ข้าวขาว 10%	1230-1240	1230-1240	1230-1240	1230-1240	1230-1240	1230-1240	1230-1240
ข้าวใหม่	1000-1005	1000-1005	1000-1005	1000-1005	1010-1015	1010-1015	1000-1015
ข้าวขาว 15%	-	-	-	-	-	-	-
ข้าวใหม่	990-995	990-995	990-995	990-995	1000-1005	1000-1005	990-1005
ข้าวขาว 25%	-	-	-	-	-	-	-
ข้าวใหม่	980-985	980-985	980-985	980-985	980-985	980-985	980-985
ปลายข้าวขาว เอ.วัน.เลิศ	950-960	950-960	950-960	950-960	950-960	950-960	950-960
ข้าวใหม่	880-895	890-895	890-895	895-900	905-910	905-910	890-910
ปลายข้าวขาว เอ.วัน.พิเศษ	920-930	920-930	920-930	920-930	920-930	920-930	920-930
ข้าวใหม่	865-880	875-880	875-880	880-885	890-895	890-895	875-895
ปลายข้าวขาว ซี.วัน*	750-760	750-760	750-760	750-760	750-760	750-760	750-760
ข้าวเหนียว กข. 6	2530-2620	2430-2450	2430-2450	2430-2450	2430-2450	2430-2450	2430-2450
ข้าวเหนียว 10% เมล็ดยาว	2300-2520	2300-2350	2300-2350	2300-2350	2300-2350	2300-2350	2300-2350
ข้าวเหนียว 10% เมล็ดสั้น	2280-2400	2230-2270	2230-2270	2230-2270	2230-2270	2230-2270	2230-2270
ปลายข้าวเหนียว เอ.วัน	1250-1320	1250-1270	1250-1270	1250-1270	1250-1270	1250-1270	1250-1270
ข้าวหนึ่ง 100%	1075-1080	1075-1080	1075-1080	1075-1080	1075-1080	1075-1080	1075-1080
ข้าวหนึ่ง 5%	1035-1040	1035-1040	1035-1040	1035-1040	1035-1040	1035-1040	1035-1040
ปลายข้าวหนึ่ง เอ.วัน	755-760	755-760	755-760	755-760	755-760	755-760	755-760
ข้าวหอมมะลิ							
100% ชั้น 1	1800-1820	1800-1820	1800-1820	1800-1820	1800-1820	1800-1820	1800-1820
100% ชั้น 2	1740-1760	1740-1760	1740-1760	1740-1760	1740-1760	1740-1760	1740-1760
ปลายข้าวหอมมะลิ	1025-1040	1025-1030	1025-1030	1025-1030	1025-1030	1025-1030	1025-1030
ข้าวหอมจังหวัด	1680-1700	1680-1700	1680-1700	1680-1700	1680-1700	1680-1700	1680-1700
ข้าวหอมปทุมธานี	1160-1180	1160-1180	1160-1180	1160-1180	1160-1180	1160-1180	1160-1180
ปลายข้าวหอมปทุมธานี	955-960	955-960	955-960	960-965	960-965	960-965	955-965

หมายเหตุ* ปลายข้าวขาว ซี.วัน. เป็นราคาที่สืบเพื่อใช้ในการคำนวณอัตราส่งมอบตามโครงการรับจำนำข้าวเปลือก

ราคาขายปลีกข้าวสารในตลาดกรุงเทพฯ ฯ
 ประจำวันที่ 24 - 28 กันยายน 2550

บาท/15 กก.

ชนิด	สัปดาห์ก่อน ต่ำ-สูง	จันทร์	อังคาร	พุธ	พฤหัสบดี	ศุกร์	สัปดาห์นี้ ต่ำ-สูง
100% (ข้าวหอม)							
ร้านค้าปลีกทั่วไป	370-380	370-380	370-380	370-380	370-380	370-380	370-380
ข้าวใหม่	-	-	-	-	-	-	-
ข้าวสารเจ้า 100%							
ร้านค้าปลีกทั่วไป	240-260	240-260	240-260	240-260	240-260	240-260	240-260
ข้าวใหม่	-	-	-	-	-	-	-
ข้าวสารเจ้า 5%							
ร้านค้าปลีกทั่วไป	220-230	220-230	220-230	220-230	220-230	220-230	220-230
ข้าวใหม่	-	-	-	-	-	-	-
ข้าวสารเหนียว							
สันป่าตอง (เขี้ยวงู)							
100%	380-400	440-450	440-450	440-450	440-450	440-450	440-450
5%	350-360	380-400	380-400	380-400	380-400	380-400	380-400
10% เมล็ดยาว	320-330	350-360	350-360	350-360	350-360	350-360	350-360
10% เมล็ดสั้น	300-310	320-330	320-330	320-330	320-330	320-330	320-330

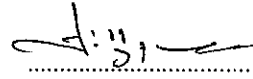
กรมการค้าภายใน

สำนักส่งเสริมการค้าสินค้าเกษตร

โทร. 0 2547 5400

สถานการณ์ทั่วไป

- ข้าวเปลือก ราคาข้าวเปลือกทุกชนิดราคายังทรงตัวเท่ากับวันก่อน
- ข้าวสาร ภาวะการซื้อขายมีน้อย ระดับราคาซื้อขายยังเคลื่อนไหวอยู่ในเกณฑ์ดี



ผู้รายงาน

(นางประทุม กษมาประพตฺธิ์)

ข้าวเปลือกเจ้าหน้าปรี ปี 2550 (ความชื้นไม่เกิน 15%)

หน่วย:บาท/ตัน

แหล่งราคา	2550 ส.ค.	กันยายน 2550																									
		เฉลี่ย	2	3	4	5	6	7	9	10	11	12	13	14	16	17	18	19	20	21	23	24	25	26	27	28	
ตลาดกลางท่าข้าวลาดยาว	6250	6250	6250	6250	6250	6250	6250	6250	6250	6250	6250	6250	6250	6250	6250	6250	6250	6250	6250	6250	6250	6250	6250	6250	6250	6250	
จ. พิษณุโลก	6150	6130	6150	6150	6150	6150	6150	6150	6300	6300	6300	6300	6150	6150	6150	6050	6050	6050	6050	6050	6050	6050	6050	6050	5950	5950	
จ. ปทุมธานี	6417	6330	6450	6450	6450	6450	6450	6450	6350	6350	6350	6350	6250	6250	6250	6250	6250	6250	6250	6250	6250	6250	6250	6250	6250		
จ. สุพรรณบุรี	6350	6350	6350	6350	6350	6350	6350	6350	6350	6350	6350	6350	6350	6350	6350	6350	6350	6350	6350	6350	6350	6350	6350	6350	6350		
เฉลี่ย	6292	6265	6250	6300	6300	6300	6300	6300	6250	6338	6313	6313	6313	6275	6250	6250	6250	6225	6225	6225	6250	6225	6225	6225	6200	6183	
		ราคารับจำนำหน้าปรี ปี 2550 6,500 บาท/ตัน																									

ข้าวเปลือกเจ้าหน้าปรี ปี 2550 (ความชื้นไม่เกิน 20 - 25 %)

แหล่งราคา	2550 ส.ค.	กันยายน 2550																									
		เฉลี่ย	2	3	4	5	6	7	9	10	11	12	13	14	16	17	18	19	20	21	23	24	25	26	27	28	
ตลาดกลางท่าข้าวลาดยาว	5554	5550	5550	5550	5550	5550	5550	5550	5550	5550	5550	5550	5550	5550	5550	5550	5550	5550	5550	5550	5550	5550	5550	5550	5550	5550	
จ. พิษณุโลก	5150	5400	5150	5150	5150	5150	5150	5650	5650	5650	5650	5550	5550	5550	5350	5350	5350	5350	5350	5350	5350	5350	5350	5450	5450		
จ. ปทุมธานี	5617	5530	5650	5650	5650	5650	5650	5650	5550	5550	5550	5550	5450	5450	5450	5450	5450	5450	5450	5450	5450	5450	5450	5450	5450		
จ. สุพรรณบุรี	5450	5450	5450	5450	5450	5450	5450	5450	5450	5450	5450	5450	5450	5450	5450	5450	5450	5450	5450	5450	5450	5450	5450	5450	5450		
เฉลี่ย	5443	5483	5550	5450	5450	5450	5450	5450	5550	5575	5550	5550	5550	5525	5550	5500	5500	5450	5450	5450	5550	5450	5450	5450	5475	5450	
		ราคารับจำนำหน้าปรี ปี 2550 5,525 - 6,012.50 บาท/ตัน																									

ราคาข้าวสารบรรจุถุงที่ห้างสรรพสินค้าจำหน่าย

ประจำวันที่ 28 กันยายน 2550

บาท / ถุง

ชนิด	หน่วย	ราคา หน้าถุง	ที่อป	บิกซี	สหกรณ์กรุงเทพ	เทสโก้	เดอะมอลล์
ข้าวหอมมะลิ 100%							
บัวทิพย์	5 กก.	160				119	
สุรินทร์ทิพย์	5 กก.	160	145		*127		145
หงษ์ทอง (แดง)	5 กก.	160	137(เก่า)140(ใหม่)	127,134(ใหม่)	132,135(ใหม่)	132	135,139
มานูญครอง (แดง)	5 กก.	160	135	130	137	131	139.50
เกษกร (แดง)	5 กก.	140	135	117	130		
เกษกร (เขียว)	5 กก.	130	124	124	127	123	129.5
เบญจรงค์	5 กก.	160	125	109		101	132
จักรทอง (แดง)	5 กก.	150	137	132	129		129
จักรเพชร (เหลือง)	5 กก.	130	121	117			119
แสนดี (ถิ่นสยาม)	5 กก.	160			118	129	140
บัณฑิตน้อย	5 กก.	160					122
ทุ่งกุลา	5 กก.	170	148				148
โคโค	5 กก.	165	142				115
ปิ่นเงินเพชร	5 กก.	180	179	99			
สุพรรณหงส์	5 กก.	135	119				125
ไทไท	5 กก.	165	155				161
ดอกเก็กฮวย	5 กก.	150	137				135
ดอกบัว	5 กก.	145	129			180*(ซื้อ2ถุง)	
เทสโก้	5 กก.	135				102	
ส.เขมราชู	5 กก.	220	179				
อิมทิพย์ (วิถีไทย)	5 กก.	165	145	109		109	
อิมทิพย์ (กินรี)	5 กก.	165	109			109	
เพื่อนไทย	5 กก.	140	*106				124.25
# ที่อป	5 กก.	150	129,89*				
ช้างทิพย์	4 กก.	160	133			129	
ธนาพันธ์	5 กก.				102		
บัวทอง	5 กก.	160	84				129.5
ธัญญรักษ์	5 กก.	160					121
พนมรุ้ง	5 กก.	160			116		
ฉลาดชิม	5 กก.	110			106		
โฮมเฟรสมาร์ท	5 กก.	140					115
ช้างเผือก	5 กก.	150	126				125
โกเค้นเซฟ	5 กก.	150	119				
บั้งไฟ	5 กก.	160	145				
ตราดาว	5 กก.	160	145				
บุรีมาศ	5 กก.	160	145				
สามเศ	5 กก.	160	145				
นกทาคู่	5 กก.	160	145				
ทวีชัย	5 กก.	160	145				
ข้าวหอมมะลิ 5%							
หงษ์ทอง (เขียว)	5 กก.	145	125	121	121		
แสนดี (หอมทุ่งกุลา)	5 กก.	135	129		116	*114	119.00

* เป็นราคาสมาชิก

ชนิด	หน่วย	ราคา หน้าถุง	ท็อป	บีกชี	สารกรมกรุงเทพ	เทสโก้	เดอะมอลล์
หอมมะลิ 10%							
เซฟ	5 กก.		109				
หงษ์ทอง (ส้ม)	5 กก.	125	116		108		
เกษตร (ม่วง)	5 กก.	115	109				113
# อิมทิพย์ (เขียว)	5 กก.	150	94			-	
# คุ่มค่า	5 กก.	95				95	
ข้าวหอมปทุมธานี 100%							
มานูญครอง (เขียว)	5 กก.	120			107	105	86.50
ดอกบัว	5 กก.	140				98*	
ข้าวผสม (ข้าวหอมมะลิและข้าวขาว)							
# มิตรภาพ (เขียว)	5 กก.	95	82		76	82	
# ชวนาไทย	5 กก.	110	82				
# สุพรรณหงส์	5 กก.	105	87			87	
# นัทรอรุณ (ส้ม)	5 กก.	105	94	89	96	94	89
# นัทรอรุณ (เขียว)	5 กก.					79	
# อิมทิพย์	5 กก.	120					
รุ่งทิพย์	5 กก.	135					
ปิ่นเงิน	5 กก.	140	92	91			
คุ่มค่า	5 กก.	85				75	
TESCO (เขียว)	5 กก.	105				86	
เบญจมาศ	5 กก.	99					
ข้าวหอมมะลิและข้าวมันปู							
ธัญญทิพย์	5 กก.	170	148				
ธัญญทิพย์	2 กก.	70	69		58		
ดอกมะลิ	2 กก.	70	64				
ท็อป	2 กก.	60					
เนเจอร์ โชน	1.5 กก.	80	75			65	
ข้าวเหนียว							
ธัญญทิพย์	1 กก.	30			30		
เทสโก้	2 กก.					63	
ข้าวกล้องหอมมะลิ 100 %							
คุ่มค่า	5 กก.	100				74	
เทสโก้	5 กก.	100				92	
ไวคิง	5 กก.	150					123.25
เบญจรงค์	2 กก.	70					56
โฮมเฟรสมาร์ท	2 กก.	70					62
สุรินทร์ทิพย์	2 กก.	62			54	74	
ไวคิง	2 กก.	70				86,92	65
ดอกบัว	2 กก.	-	60				
เนเจอร์ โชน	1.5 กก.	70	50			65	
กฟผ	2 กก.	50	44			47	
# เกรทฮาเวสต์	2 กก.	80	75			75	74.25
นัทร	2 กก.	80				65	

*เป็นราคาสมาชิก,จัดรายการพิเศษ

ไม่มีเครื่องหมายรูปพนมมือ

ชนิด	หน่วย	ราคา หน้าถุง	ท็อป	บีกชี	สารกรมกรุงเทพ	เทสโก้	เดอะมอลล์
ข้าวกล้องหอมมะลิ 100 %							
มานูญครอง	2 กก.	70	53	52	53.5	62	55
เพื่อนไทย	2 กก.		60				
ไทไท	2 กก.	70	58,52			65	66
# ดอกมะลิ	2 กก.	60	60				
# หงษ์ทอง	2.5 กก.	85	85	83	80	77	
เบญจรงค์	2 กก.	85	58			56	56
TOPS	2 กก.	50	43				
เทสโก้	2 กก.					41.5	41.50
แปดริ้ว	2 กก.	60	60				
ข้าวขาว 100%							
ศุพรรณหงส์	5 กก.	90		76			
โคโค	5 กก.	85	80				76
ช้างเผือก	5 กก.	90	88				
นาทิพย์	5 กก.	80		69			
โสมเพชรสมรท	5 กก.	85					77
ดอกบัว	5 กก.	95	89			81	
ธัญญรักษ์	5 กก.	95			75		75.50
พนมรุ้ง	5 กก.	95			87		
หงส์ทอง	5 กก.	95			90		95
เพื่อนไทย	5 กก.	100	89				
เกษตร(นำเงิน)	5 กก.	89	84	81	81		79
เบญจรงค์	5 กก.	95					84.25
เทสโก้ (นำเงิน)	5 กก.	80				77	
ปิ่นเงิน	5 กก.	85		74			
แสนดี	5 กก.	105	85				93
รุ่งทิพย์	5 กก.	90	75				
อิมทิพย์	5 กก.	95	74				
ชานาไทย	5 กก.		75				
ดอกบัว	5 กก.	95	89			76*	
ภักตรา	5 กก.	80		75			
มานูญครอง (ฟ้า)	5 กก.	95	89	84	88	84	86.50
ข้าวขาว 5%							
นาหลวง	5 กก.		85				
เกษตรกรไทย	5 กก.	80	70				
ข้าวขาว 10%							
มิตรภาพ (ชมพู)	5 กก.	85				77	
ท็อป	5 กก.		85				
ข้าวขาว 15%							
บีเคเค	5 กก.	95	73				
บัวหลวง	5 กก.	75				73	
ข้าวขาว 25%							
เฟิร์สไฟร์	5 กก.			62			
กสิกรไทย	5 กก.	80		68			
ข้าวขาว (อื่นๆ)							
คัมค่า (ข. 35 %)	5 กก.	68				62	
หงษ์ทอง (ข้าวสังข์หยด)	2 กก.		65				

*เป็นราคาสมาชิก,จัดรายการพิเศษ

ไม่มีเครื่องหมายรูปพนมมือ

กรมการค้าภายใน สำนักส่งเสริมการค้าสินค้าเกษตร โทร 02 5475400

รายงานการติดตามภาวะตลาดสินค้า ข้าวโพดและถั่วชนิดต่าง ๆ ในกรุงเทพมหานคร
 ประจำวันที่ 28 กันยายน 2550

บาท/ กก.

รายการ	ปี 2549		ปี 2550		การเปลี่ยนแปลง + เพิ่ม - ลด	สถานการณ์
	วันปีก่อน 28 ก.ย.	วันก่อน 21 ก.ย.	วันนี้ 28 ก.ย.			
ราคาขายส่ง						
ข้าวโพด						ข้าวโพดและถั่วชนิดต่าง ๆ ระดับราคายังทรงตัว อยู่ในเกณฑ์ดี
ไซโล	5.48-5.50	7.66-7.75	7.66-7.75			
โรงงานอาหารสัตว์	5.93-5.98	8.00-8.08	8.00-8.08			
ข้าวฟ่าง						
ขาว	-	-	-			
แดง	-	-	-			
ถั่วเขียวผิวมัน						
อย่างดี	25.00-26.00	26.00-27.00	26.00-27.00			
อย่างรอง	23.00-24.00	23.00-24.00	23.00-24.00			
ถั่วดำ	19.00-23.00	18.00-20.00	18.00-20.00			

ผู้รายงาน

(นางกฤษณา พลศักดิ์)

ผู้ตรวจ

(นางประทุม กษมาประพฤทธิ์)

รายงานการติดตามภาวะตลาด "ผลิตภัณฑ์มันสำปะหลัง"

ประจำวันที่ 28 เดือนกันยายน 2550

รายการสินค้า	หน่วย	ปีก่อน วันนี้ 28 ก.ย.49	ปีนี้ (2550)		+ เพิ่ม - ลด	สถานการณ์
			วันก่อน 27 ก.ย.50	วันนี้ 28 ก.ย.50		
1) ราคาซื้อขายในประเทศ						ผลิตภัณฑ์มันสำปะหลัง ปริมาณการซื้อขายมีน้อย ระดับราคายังคงทรงตัว
มันเส้น ¹						
- ส่งมอบ ณ คลังสินค้าเขต จ.อยุธยา	บาท/กก.		4.60-4.80	4.60-4.80		
- ส่งมอบ ณ คลังสินค้าเขต จ.ชลบุรี	บาท/กก.		4.90-5.00	4.90-5.00		
แป้งมันประเภทสตาร์ช ชั้นพิเศษ ²						
- ส่งมอบ ณ คลังสินค้าเขต กรุงเทพและปริมณฑล	บาท/กก.		11.20-11.50	11.20-11.50		
2) ราคาส่งออก FOB						
มันเส้น ¹	US\$/ตัน		160-165	160-165		
บาท/กก.			5.45-5.62	5.45-5.62		
แป้งมันประเภทสตาร์ช ชั้นพิเศษ ²	US\$/ตัน		340-360	340-360		
บาท/กก.			11.56-12.24	11.56-12.24		
มันอัดเม็ดแข็ง	US\$/ตัน		175-180	175-180		
บาท/กก.			5.96-6.12	5.96-6.12		
3) ราคาขายส่งตลาด กทม.						ผู้รายงาน..... (นางประจุม กษมาประพทธิ)
แป้งมัน - ซุปเปอร์ไฮเกรด	บาท/กก.	7.00-7.33	12.30-12.60	12.30-12.60		
- ละเอียดย่างดี	บาท/กก.	10.00-10.33	16.00-16.25	16.00-16.25		
- ละเอียดย่างรอง	บาท/กก.	9.67-10.00	14.50-15.00	14.50-15.00		
- สาकुเม็ดเล็ก	บาท/กก.	10.67-11.00	16.50-17.00	16.50-17.00		
- สาकुเม็ดใหญ่	บาท/กก.	13.33-14.33	18.50-19.00	18.50-19.00		
* อัตราแลกเปลี่ยน ณ วันที่ 25 ก.ย.50 (33.9946 บาท)						

กรมการค้าภายใน สำนักส่งเสริมการค้าสินค้าเกษตร ฝ่ายติดตามและประเมินภาวะตลาดสินค้าเกษตร โทร. 0 2547 5400

หมายเหตุ 1 ไม่รวมค่าบรรจุภัณฑ์และภาษีมูลค่าเพิ่ม 2 รวมค่าบรรจุภัณฑ์แต่ไม่รวมภาษีมูลค่าเพิ่ม

รายงานการติดตามภาวะตลาด "กระเทียม" ในกรุงเทพมหานคร
ประจำวันที่ 28 กันยายน 2550

บาท/กก.

รายการสินค้า	ราคาขายส่ง			+ เพิ่ม - ลด	ราคาขายปลีก			+ เพิ่ม - ลด	สถานการณ์
	วันนี้ ปีก่อน	ปีนี้ (2550)			วันนี้ ปีก่อน	ปีนี้ (2550)			
		วันก่อน	วันนี้			วันก่อน	วันนี้		
	28 ก.ย.49	21 ก.ย.	28 ก.ย.	28 ก.ย.49	21 ก.ย.	28 ก.ย.			
กระเทียมแห้งมัดจุก หัวใหญ่	62-64	36-38	36-38		70-75	54-56	54-56		กระเทียม ราคาซื้อขายโดยทั่วไปยังทรงตัว
หัวกลาง	58-60	34-35	34-35		65-70	48-52	48-52		
หัวเล็ก	54-56	33-34	33-34		60-65	44-46	44-46		
กระเทียมแห้งตัดจุก หัวใหญ่	62-64	37-39	37-39		68-70	48-50	48-50		
หัวกลาง	60-62	35-36	35-36		64-66	44-46	44-46		
หัวเล็ก	56-58	34-35	34-35		60-62	40-42	40-42		
กระเทียมแกะกลีบ กลีบใหญ่	65-68	42-44	42-44		75-80	55-60	55-60		
กลีบกลาง	62-65	40-41	40-41		70-75	50-55	50-55		
กลีบเล็ก	58-60	36-38	36-38		68-70	46-48	46-48		

ผู้รายงาน.....

(นางกฤษณา พลศักดิ์)

ผู้ตรวจ.....

(นางประชুম กษมาประพฤทธิ)

รายงานการติดตามภาวะตลาด "หอมแดง" ในกรุงเทพมหานคร
ประจำวันที่ 28 กันยายน 2550

บาท/กก.

รายการสินค้า	ราคาขายส่ง			+ เพิ่ม - ลด	ราคาขายปลีก			+ เพิ่ม - ลด	สถานการณ์
	วันนี้	ปีนี้ (2550)			วันนี้	ปีนี้ (2550)			
	ปีก่อน	วันก่อน	วันนี้		ปีก่อน	วันก่อน	วันนี้		
	28 ก.ย.49	21 ก.ย.	28 ก.ย.		28 ก.ย.49	21 ก.ย.	28 ก.ย.		
หอมแดงภาคเหนือมัดจุกหัวใหญ่	37-39	34-36	34-36		48-52	46-50	46-50	หอมแดง การซื้อขายโดยทั่วไปมีปริมาณไม่มากนัก แต่อย่างไรก็ตามระดับราคายังอยู่ในเกณฑ์ดี	
หัวกลาง	34-36	30-32	30-32		46-48	42-44	42-44		
หัวเล็ก	30-32	26-28	26-28		44-46	40-42	40-42		
หอมแดงภาคเหนือมัดจุกหัวใหญ่	40-44	36-38	36-38		50-56	50-55	50-55		
หัวกลาง	36-38	32-36	32-36		48-50	45-48	45-48		
หัวเล็ก	32-34	28-30	28-30		46-48	40-44	40-44		
หอมแดงศรีสะเกษมัดจุกหัวใหญ่									
หัวกลาง									
หัวเล็ก									
หอมแดงศรีสะเกษมัดจุกหัวใหญ่									
หัวกลาง									
หัวเล็ก									

ผู้รายงาน.....
(นางกฤษณา พลศักดิ์)
ผู้ตรวจ.....
(นางประชุม กษมาประพฤทธิ์)

รายงานการติดตามภาวะสินค้าในตลาดกรุงเทพมหานคร

ประจำวันที่ 28 กันยายน 2550

F:หอมหัวใหญ่ มันฝรั่ง

หน่วย : บาท/กก.

รายการสินค้า	ขายส่ง			+ เพิ่ม - ลด	ขายปลีก			สถานการณ์	
	วันนี้ปีก่อน 28 กย.49	ปีนี้ (2550)			วันนี้ปีก่อน 28 กย.49	ปีนี้ (2550)			+ เพิ่ม - ลด
		วันก่อน 21 กย.50	วันนี้ 28 กย.50			วันก่อน 21 กย.50	วันนี้ 28 กย.50		
หอมห้องเย็น								หอมหัวใหญ่ และมันฝรั่ง ราคาจำหน่ายทรงตัว	
เบอร์ 0-1	-	17 - 19	17 - 19	-	25 - 30	25 - 30			
เบอร์ 2	-	20 - 22	20 - 22	-	25 - 28	25 - 28			
มันฝรั่ง									
เกรด โอ	19 - 23	20 - 22	20 - 22	27 - 30	30 - 35	30 - 35			
เกรด เอ	17 - 22	18 - 19	18 - 19	24 - 26	26 - 28	26 - 28			
เกรด บี	13 - 15	-	-	19 - 22	-	-			

ผู้รายงาน

(นางสาวผลิภา สุวรรณลักษณ์)

รายงานการติดตามภาวะตลาด "พริกแห้ง" ในกรุงเทพมหานคร
ประจำวันที่ 28 กันยายน 2550

บาท/ก.ก.

รายการสินค้า	ราคาขายส่ง			+ เพิ่ม - ลด	ราคาขายปลีก			+ เพิ่ม - ลด	สถานการณ์
	วันนี้	ปีนี้ (2550)			วันนี้	ปีนี้ (2550)			
	ปีก่อน	วันก่อน	วันนี้		ปีก่อน	วันก่อน	วันนี้		
	28 ก.ย.49	21 ก.ย.	28 ก.ย.		28 ก.ย.49	21 ก.ย.	28 ก.ย.		
พริกชี้หนูแห้ง									พริกชี้หนูแห้ง ราคาทรงตัวเท่ากับวันก่อน
อย่างดี	90-100	100-110	100-110		120-130	140-150	140-150		
อย่างรอง	75-80	65-70	65-70		90-100	100-110	100-110		
									ผู้รายงาน..... (นางกฤษณา พลศักดิ์)
									ผู้ตรวจ..... (นางประทุม กษมาประพทธี)

รายงานการติดตามภาวะตลาด "พริกไทย" ในกรุงเทพมหานคร
ประจำวันที่ 28 กันยายน 2550

บาท/กก.

รายการสินค้า	ราคาขายส่ง			+ เพิ่ม - ลด	ราคาขายปลีก			+ เพิ่ม - ลด	สถานการณ์
	วันนี้	ปีนี้ (2550)			วันนี้	ปีนี้ (2550)			
		ปีก่อน	วันก่อน			วันนี้	ปีก่อน		
	28 ก.ย.49	21 ก.ย.	18 ก.ย.		28 ก.ย.49	21 ก.ย.	28 ก.ย.		
พริกไทยขาว อย่างดี	150-155	195-205	195-205		180-200	250-260	250-260		พริกไทย ระดับราคาซื้อขายโดยทั่วไป ทรงตัวเท่ากับวันก่อน
อย่างรอง									
พริกไทยดำ อย่างดี	100-105	135-150	135-150		130-140	180-190	180-190		
อย่างรอง	85-90	110-115	110-115						
									ผู้รายงาน..... (นางกฤษณา พลศักดิ์)
									ผู้ตรวจ..... (นางประชুম กษมาประพทธิ)

รายงานการติดตามภาวะสินค้าในตลาดกรุงเทพมหานคร


ประจำวันที่ 28 กันยายน 2550

F.มะขามเปียก กระจับปี่ ลูกเดือย

หน่วย:บาท/กก.

รายการสินค้า	ขายส่ง			+ เพิ่ม - ลด	ขายปลีก			+ เพิ่ม - ลด	สถานการณ์
	วันนี้ปีก่อน 28 กย.49	ปีนี้ (2550)			วันนี้ปีก่อน 28 กย.49	ปีนี้ (2550)			
		วันก่อน 21 กย.50	วันนี้ 28 กย.50			วันก่อน 21 กย.50	วันนี้ 28 กย.50		
มะขามเปียก (แกะเมล็ด)	40 - 42	19 - 20	19 - 20		42 - 50	25 - 30	25 - 30		มะขามเปียก ราคาจำหน่ายทรงตัว ส่วนกระจับปี่แห้ง ราคาจำหน่ายปรับตัวสูงขึ้นอย่างต่อเนื่อง เนื่องจากผลผลิตมีเหลือน้อย ขณะที่ความต้องการ สินค้ายังมีอยู่อย่างสม่ำเสมอ
(ไม่แกะเมล็ด)	20 - 21	9 - 10	9 - 10		-	-	-		
กระจับปี่แห้ง	80 - 90	360 - 400	380 - 420	+20	100 - 120	380 - 420	400 - 440	+20	
ลูกเดือยทั้งเปลือก	-	-	-		-	-	-		

ผู้รายงาน



(นางสาวผลิกา สุวรรณลักษณ์)

รายงานการติดตามภาคตลาด "ปาล์มน้ำมัน และน้ำมันปาล์ม" ในกรุงเทพมหานคร


ประจำวันที่ 28 กันยายน 2550

ร. ราคาปาล์ม/สินค้า

รายการ	หน่วย บาท	ราคาวันก่อน	ราคาวันนี้	+ เพิ่มขึ้น	ภาวะการค้า
		27 ก.ย. 50	28 ก.ย. 50	- ลดลง	
ผลปาล์มทะเลทราย (ราคาโรงสกัดรับซื้อ)					
คุณภาพ เปอร์เซนต์น้ำมัน (คละ)	กก.	4.20 - 4.65	4.20 - 4.65		ผลปาล์มทะเลทราย โรงงานสกัดปรับราคาซื้อสูงขึ้นเล็กน้อย ที่ จ. กระบี่ ตามความต้องการของโรงงานสกัดในพื้นที่ นอกจากนั้นราคาทรงตัวอยู่ในระดับสูง น้ำมันปาล์มดิบ ราคาสูงขึ้น นอกจากผลปาล์มจะปรับตัวสูงขึ้นแล้ว ผลกระทบจากราคาในตลาดมาเลเซียที่โน้มสูงขึ้น อีกทั้งได้ข่าวว่ามีการส่งออกในตลาดต่างประเทศบางส่วน เป็นผลให้สต็อกเริ่มงวดลง จึงมีการเสนอขายในราคาที่สูงขึ้นถึง กก.ละ 26.75-27.00 บาท แต่ยังไม่มีการซื้อขาย ส่วนน้ำมันปาล์มดิบตลาดมาเลเซีย ราคาสูงขึ้น อยู่ที่ 2,680 ริงกิต/ตัน หรือ กก.ละ 26.83 บาท (27 กย.50)
- จ.กระบี่	กก.	4.50 - 4.65	4.55 - 4.65	+0.05	
- จ.สุราษฎร์ธานี	กก.	4.40 - 4.60	4.40 - 4.60		
- จ.ชุมพร	กก.	4.20 - 4.50	4.20 - 4.50		
- จ.ตรัง	กก.	4.50 - 4.60	4.50 - 4.60		
- จ.สตูล	กก.	4.30 - 4.40	4.30 - 4.40		
คุณภาพ เปอร์เซนต์น้ำมัน (15%)	กก.	3.97 - 4.40	3.97 - 4.40		
- จ.กระบี่	กก.	4.15	4.15		
- จ.สุราษฎร์ธานี	กก.	3.97	3.97		
- จ.ชุมพร	กก.	4.00	4.00		
- จ.ตรัง	กก.	4.40	4.40		
- จ.สตูล	กก.	4.30	4.30		
คุณภาพ เปอร์เซนต์น้ำมัน (17%)	กก.	4.40 - 4.65	4.40 - 4.65		
- จ.กระบี่	กก.	4.65	4.65		น้ำมันปาล์มบริสุทธิ์และน้ำมันปาล์มสำเร็จรูป ราคาสูงขึ้น เนื่องจากราคาน้ำมันปาล์มดิบปรับตัวสูงขึ้น ขณะที่ความต้องการของอุตสาหกรรมต่อเนื่อง และโรงกลั่นน้ำมันปาล์มบริสุทธิ์มีเพิ่มขึ้น จึงต่างแจ้งปรับราคาจำหน่ายสูงขึ้นตาม ด้วยคาดว่าจะเข้าสู่ช่วงเทศกาลกินเจ ความต้องการของตลาดจะเพิ่มขึ้นกว่าปกติ จึงมีการกระตุ้นตลาด เพื่อให้มีคำสั่งซื้อเพิ่ม จากภาวะตลาดที่ชะลอตัวก่อนหน้า
- จ.สุราษฎร์ธานี	กก.	4.60	4.60		
- จ.ชุมพร	กก.	4.50	4.50		
- จ.ตรัง	กก.	4.60	4.60		
- จ.สตูล	กก.	4.40	4.40		
ผลปาล์มร่วง จ.ชุมพร	กก.	6.20 - 6.50	6.20 - 6.50		
น้ำมันปาล์มดิบ (ราคาซื้อขายทั่วไปส่งมอบถึงผู้ซื้อ)					
- เกรด A (น้ำมันจากเปลือก)	กก.	26.00 - 26.25	26.25 - 26.50	↑ +0.25	
- เกรด B (น้ำมันรวม)	กก.	25.00 - 25.25	25.25 - 25.50	+0.25	
น้ำมันเมล็ดในปาล์มดิบ	กก.	28.25 - 28.50	28.25 - 28.50		

รายการ	หน่วย	ราคาวันก่อน	ราคาวันนี้	+ เพิ่มขึ้น	ภาวะการค้า	
	บาท	27 ก.ย. 50	28 ก.ย. 50	- ลดลง		
น้ำมันปาล์มบริสุทธิ์ *(ราคาซื้อขายทั่วไปส่งมอบถึงผู้ซื้อ)						
- โอเลอิน	กก.	28.89 - 30.02	30.39 - 30.77	+0.75 ถึง 1.50	<p>น้ำมันปาล์มตลาดมาเลเซีย ณ วันที่ 27 กันยายน 2550 น้ำมันปาล์มดิบ ส่งมอบเดือน กันยายน 2550 ราคาเฉลี่ยตันละ 2,680 ริงกิตหรือ กก.ละ 26.83 บาท โอเลอิน ส่งมอบเดือน ตุลาคม 2550 ราคาเฉลี่ยตันละ \$ 837.50 หรือ กก.ละ 28.70 บาท RBD สเตอริน ส่งมอบเดือน ตุลาคม 2550 ราคาเฉลี่ยตันละ \$ 780 หรือ กก.ละ 26.73 บาท</p> <p>อัตราแลกเปลี่ยน US\$ = 34.2640 (อัตรากลาง) 1 ริงกิต = 10.0125 บาท (อัตรากลาง)</p>	
- สเตอริน	กก.	22.75 - 23.00	24.25 - 24.50	+1.50		
น้ำมันปาล์มสำเร็จรูป (ราคารวม VAT)						
- ราคาขายส่ง (โรงกลั่นส่งมอบถึงมือ)						
- ชนิดบรรจุปีบ 12.50 กก.	กก.	35.20 - 36.40	36.80 - 37.20	+0.80 ถึง 1.60		
- ตรามรกต	ปีบ	445	460	+15		
- ตราหยก	ปีบ	455	460	+5		
- ตราโอลีน	ปีบ	440	465	+25		
- ตราเกสร	ปีบ	445	460	+15		
- ชนิดบรรจุขวด 1 ลิตร (12 ขวด/หีบ)	ขวด	33.75 - 35.00	34.58 - 35.83	+0.83		
- ตรามรกต	หีบ	415	430	+15		
- ตราหยก	หีบ	420	430	+10		
- ตราโอลีน	หีบ	410	425	+15		
- ตราเกสร	หีบ	405	415	+10		
- ราคาขายปลีก ในตลาดกรุงเทพฯ						
- ชนิดบรรจุปีบ	กก.	36 - 38	38 - 40	+2		
- ชนิดบรรจุขวด 1 ลิตร	ขวด	36 - 38	37 - 38	+1		

หมายเหตุ : * น้ำมันปาล์มบริสุทธิ์เป็นราคาไม่รวม VAT


 (นางอมราพร อินทร์เมฆ)

รายงานการติดตามภาวะตลาด "มะพร้าวผลและผลิตภัณฑ์" ในกรุงเทพมหานคร

ประจำวันที่ 28 กันยายน 2550

รายการ	หน่วย	ราคาขายส่ง		+ เพิ่มขึ้น - ลดลง	ราคาขายปลีก (บาท/กก.)		+ เพิ่มขึ้น - ลดลง	สถานการณ์
		ราคาวันก่อน	ราคาวันนี้		ราคาวันก่อน	ราคาวันนี้		
		26 ก.ย. 50	28 ก.ย. 50		26 ก.ย. 50	28 ก.ย. 50		
มะพร้าวผล								
ราคาที่ร้านค้าส่ง ขายส่งให้ผู้ซื้อทั่วไป								
ทับสะแก ผลใหญ่ (ปอกเปลือก)	ผล	6.50 - 7.00	6.50 - 7.00		8.50 - 9.00	8.50 - 9.00		เนื้อมะพร้าวแห้ง และน้ำมันมะพร้าว เนื้อมะพร้าวแห้ง ปริมาณมีออกสู่ตลาดลดน้อยลง ด้วยชาวสวนต่างชะลอการผลิตบางส่วน จากภาวะ ฝนตก และราคามะพร้าวผลอยู่ในเกณฑ์สูง จึงหันไป จำหน่ายในรูปมะพร้าวผลมากกว่า น้ำมันมะพร้าวดิบและน้ำมันมะพร้าวสำเร็จรูป ราคาสูงขึ้น ผลกระทบจากราคาน้ำมันปาล์มที่ปรับตัว สูงขึ้นต่อเนื่อง โดยเฉพาะน้ำมันเมล็ดในปาล์มดิบ ซึ่ง สามารถใช้ทดแทนน้ำมันมะพร้าวดิบได้ มีราคาอยู่ใน เกณฑ์สูงทั้งภายในประเทศและต่างประเทศ อีกทั้งได้ ข่าวว่ามีการส่งออกไปตลาดต่างประเทศด้วย เป็นผล ให้โรงงานสกัดแจ้งปรับราคาน้ำมันมะพร้าวดิบสูงขึ้น และน้ำมันมะพร้าวสำเร็จรูป จึงปรับตัวสูงขึ้นตาม
เนื้อมะพร้าวแห้ง 90%	กก.	12.60 - 12.70	12.65 - 12.75	+0.05				
ราคาที่โรงงานหีบเขตกรุงเทพฯ และ ปริมณฑลรับซื้อหน้าโรงงาน								
เนื้อมะพร้าวขาว	กก.	8.50 - 9.00	8.50 - 9.00					
รับซื้อหน้าโรงงาน								
มะพร้าวขูด (ไม่ขูดผิว)					25.00 - 26.00	25.00 - 26.00		
น้ำมันมะพร้าวดิบ	กก.	27.83 - 28.00	28.00 - 28.17	+0.17				
ราคาซื้อขายทั่วไป ส่งมอบให้ผู้ซื้อ								
น้ำมันมะพร้าวสำเร็จรูป								
-ชนิดบรรจุปีบ (12.50 กก.)								
ราคาที่โรงงานกลั่นขายส่งถึงมือ	กก.	35.60 - 36.40	36.00 - 36.80	+0.40	38 - 40	38 - 40		
ตราผักกาด	ปีบ	445	450	+5	450	455	+5	
ตราไฟป๊อก	ปีบ	450	455	+5	455	460	+5	
ตราดอกไม้	ปีบ	455	460	+5	460	465	+5	

ผู้รายงาน


(นางอมราพร อินทร์แมน)


สำนักส่งเสริมการค้าสินค้าเกษตร ฝ่ายติดตามและประเมินภาวะตลาดสินค้าเกษตร โทร. 02-5475400


หมายเหตุ : * เป็นราคา 60 กก.

มะพร้าว

รายงานการติดตามภาวะและราคา ถั่วเหลือง และผลิตภัณฑ์ และน้ำมันรำข้าว ในตลาดกรุงเทพมหานคร
 ประจำวันที่ 28 กันยายน 2550

รายการ	หน่วย บาท	ราคาขายส่ง		+ เพิ่มขึ้น - ลดลง	ราคาขายปลีก		+ เพิ่มขึ้น - ลดลง	สถานการณ์
		ราคาวันก่อน	ราคาวันนี้		ราคาวันก่อน	ราคาวันนี้		
		21 ก.ย. 50	28 ก.ย. 50		21 ก.ย. 50	28 ก.ย. 50		
เมล็ดถั่วเหลือง								ถั่วเหลืองและผลิตภัณฑ์ และน้ำมันรำข้าว ราคาจำหน่ายยังทรงตัว
เกรดแปรรูปผลิตภัณฑ์อาหาร	กก.	16.50 - 18.00	16.50 - 18.00					
เกรดผลิตอาหารสัตว์	กก.	15.00 - 15.75	15.00 - 15.75					
เกรดสกัดน้ำมัน (สกัดน้ำมันความชื้นไม่เกิน 13 %)	กก.	13.10 - 13.50	13.10 - 13.50					
น้ำมันถั่วเหลืองบริสุทธิ์								
ชนิดบรรจุถัง (200 ลิตร)	กก.	34.24 - 34.78	34.24 - 34.78					
ชนิดบรรจุปีป 13.75 ลิตร (ชนิดบรรจุขวด 1 ลิตร(หน้าโรงงาน))	กก.	36.98 - 37.60	36.98 - 37.60					
ตรางู่น	ขวด	36.00 - 36.25	36.00 - 36.25					
ตรากุ๊ก	ขวด	35.50 - 35.83	35.50 - 35.83					
ชนิดบรรจุขวด 1 ลิตร								
ตรางู่น	ขวด	36.16 - 36.50	36.16 - 36.50		38.00 - 40.00	38.00 - 40.00		
ตรากุ๊ก	ขวด	35.92 - 36.25	35.92 - 36.25		38.00 - 40.00	38.00 - 40.00		
น้ำมันรำข้าวบริสุทธิ์								
ชนิดบรรจุปีป 13.75 ลิตร ชนิดบรรจุขวด 1 ลิตร	กก.	36.38 - 37.84	36.38 - 37.84					
ตราคิง	ขวด	34.92 - 35.32	34.92 - 35.32		38.00 - 40.00	38.00 - 40.00		
ตราซิม	ขวด	34.55 - 35.00	34.55 - 35.00		38.00 - 40.00	38.00 - 40.00		

ผู้ตรวจ 
 (นางอมราพร อินทร์แมน)

ผู้รายงาน 
 (นางสดดา บุญมา)

รายงานการติดตามภาวะแล้ราคา "วัตถุดิบอาหารสัตว์" ในตลาดกรุงเทพมหานคร

ประจำวันที่ 28 กันยายน 2550

รายการ	หน่วย บาท	ราคาขายส่ง			+ เพิ่มขึ้น - ลดลง	สถานการณ์
		ราคาวินนี้ปีก่อน	ราคาวินก่อน	ราคาวินนี้		
		28 ก.ย. 49	24 ก.ย. 50	28 ก.ย. 50		
ปลาป่น						
โปรตีนร้อยละ 60 ขึ้นไป กลิ่นเบอร์ 1	กก.	27.20	26.30	26.30		<p>ปลาป่น ราคาสูงขึ้น เนื่องจากในช่วงนี้ มีคลื่นลมแรงพัดผ่านบริเวณทะเลอันดามันและอ่าวไทย ประกอบกับน้ำมันเชื้อเพลิงมีราคาอยู่ในเกณฑ์สูง เรือประมงขนาดเล็กงดออกจับปลา ทำให้ปริมาณปลา มีออกสู่ตลาดน้อยไม่สอดคล้องกับความต้องการ สำหรับปลาป่นเกรดกึ่ง ราคา กก.ละ 27.00 บาท</p>
โปรตีนร้อยละ 60 ลงมา กลิ่นเบอร์ 1	กก.	26.50	25.60	25.60		
โปรตีนร้อยละ 60 ขึ้นไป กลิ่นเบอร์ 2	กก.	25.30	23.70	23.70		
โปรตีนร้อยละ 60 ลงมา กลิ่นเบอร์ 2	กก.	24.50	21.30	21.30		
โปรตีนร้อยละ 60 ขึ้นไป กลิ่นเบอร์ 3	กก.	23.20	21.20	21.20		
โปรตีนร้อยละ 60 ลงมา กลิ่นเบอร์ 3	กก.	22.30	20.30	20.30		
หัวปลา โปรตีนร้อยละ 55 ขึ้นไป	กก.	19.60	20.00	20.50	+0.50	
หัวปลา โปรตีนร้อยละ 55 ลงมา	กก.	19.00	19.40	19.90	+0.50	
ปลาขาย โปรตีนร้อยละ 60	กก.	18.00	16.90	17.70	+0.80	
กากถั่วเหลือง						
นำเข้า โปรตีนร้อยละ 42 - 45	กก.	9.65 - 9.75	12.30 - 12.50	12.30 - 12.50		
นำเข้า โปรตีนร้อยละ 46 - 48	กก.	-	12.90 - 13.15	12.90 - 13.15		
ผลิตในประเทศ (เมล็ดในประเทศ)	กก.	10.50 - 10.60	-	-		
ผลิตในประเทศ (เมล็ดนำเข้า)	กก.	9.95 - 10.10	13.20 - 13.35	13.20 - 13.35		
เมล็ดถั่วเหลือง						
เกรดสกัดน้ำมัน (สกัดน้ำมันความชื้นไม่เกิน 13 %)	กก.	11.50	13.10 - 13.50	13.10 - 13.50		

ผู้ตรวจ

(นางอมราพร อินทร์แมน)

ผู้รายงาน

(นางลดา บุญมา)

F : ปลาป่น

รายงานการติดตามภาวะตลาด "ถั่วลิสงและผลิตภัณฑ์" ในกรุงเทพมหานคร
 ประจำวันที่ 28 กันยายน 2550


รายการ	หน่วย บาท	ราคาขายส่ง		+เพิ่มขึ้น - ลดลง	ราคาขายปลีก (บาท/กก.)		+เพิ่มขึ้น - ลดลง	สถานการณ์
		ราคาวันก่อน	ราคาวันนี้		ราคาวันก่อน	ราคาวันนี้		
		21 ก.ย. 50	28 ก.ย. 50		21 ก.ย. 50	28 ก.ย. 50		
ถั่วลิสงกะเทาะเปลือก								ถั่วลิสงกะเทาะเปลือก และผลิตภัณฑ์ ระดับราคาทรงตัวอยู่ในเกณฑ์สูง แนวโน้ม คาดว่าอาจจะโน้มสูงขึ้นอีกในช่วงต่อไป ด้วยใกล้ ช่วงเทศกาลกินเจ ความต้องการของตลาดคาดว่า ว่าจะมีเพิ่มมากขึ้นกว่าปกติ
- ชนิดคัดพิเศษ	กก.	39 - 44	39 - 44		46 - 50	46 - 50		
- ชนิดคัดธรรมดา	กก.	38 - 40	38 - 40		44 - 45	44 - 45		
- ชนิดคละ	กก.	34 - 35	34 - 35		38 - 40	38 - 40		
กากถั่วลิสงนำเข้า	กก.	-	-					
ผลิตภัณฑ์จากถั่วลิสง								
น้ำมันถั่วลิสงดิบ	กก.	-	-					
น้ำมันถั่วลิสงบริสุทธิ์								
ชนิดบรรจุปีบ 15 กก.	กก.	58 - 60	58 - 60		-	-		
ชนิดบรรจุปีบ 5 กก.	กก.	60	60		-	-		
ชนิดบรรจุปีบ 3 กก.	กก.	-	-		-	-		
ชนิดบรรจุขวด 2 ลิตร	ขวด	120	120		125 - 128	125 - 128		
ชนิดบรรจุขวด 1 ลิตร (ตราควางบิน)	ขวด	60	60		65 - 68	65 - 68		


F: ถั่วลิสง

ผู้รายงาน... 
 (นางอมราพร อินทร์แมน)

รายงานการติดตามภาวะตลาด " ทานตะวันและผลิตภัณฑ์ " ในกรุงเทพมหานคร
 ประจำวันที่ 28 กันยายน 2550

รายการ	หน่วย บาท	ราคาขายส่ง		+ เพิ่มขึ้น - ลดลง	ราคาขายปลีก		+ เพิ่มขึ้น - ลดลง	สถานการณ์
		ราคาวันก่อน	ราคาวันนี้		ราคาวันก่อน	ราคาวันนี้		
		21 ก.ย. 50	28 ก.ย. 50		21 ก.ย. 50	28 ก.ย. 50		
ทานตะวันและผลิตภัณฑ์ เมล็ดทานตะวัน ราคาที่จุดรับซื้อ ณ แหล่งผลิต ราคาที่โรงงานหีบรับซื้อหน้าโรงงาน กากทานตะวัน (ผลิตภายในประเทศ) น้ำมันทานตะวันสำเร็จรูป* ราคาที่โรงงานกลั่นขายส่งถึงยี่บัว ชนิดบรรจุขวด (12ขวด/หีบ) ตราลูก (น้ำมันในประเทศ) ตราchim (น้ำมันในประเทศ)	กก. กก. กก. หีบ ขวด ขวด	- - - 530 - 540 44.17 - 44.67 44.50 - 45.00	- - - 530 - 540 44.17 - 44.67 44.50 - 45.00		45.50 - 46.50 45.50 - 46.50	45.50 - 46.50 45.50 - 46.50		ทานตะวันและผลิตภัณฑ์ ราคาจำหน่ายยังทรงตัว

ผู้ตรวจ 
 (นางอมราพร อินทร์แมน)

ผู้รายงาน... 
 (นางลัดดา บุญมา)

รายงานการติดตามภาวะตลาด "ละหุ่ง" ในกรุงเทพมหานคร
 ประจำวันที่ 28 กันยายน 2550

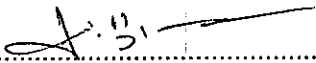
รายการ	หน่วย บาท	ราคาขายส่ง		+เพิ่ม -ลด	ราคาขายปลีก		+เพิ่ม -ลด	สถานการณ์
		ราคาวันก่อน	ราคาวันนี้		ราคาวันก่อน	ราคาวันนี้		
		21 ก.ย.	28 ก.ย.		21 ก.ย.	28 ก.ย.		
ละหุ่งและน้ำมันละหุ่ง								
ละหุ่ง (กระเพาะเปลือก)	กก.	13.00	13.00		-	-		ละหุ่ง ราคาทรงตัวไม่เปลี่ยนแปลง
น้ำมันละหุ่ง								
- บริโภคได้	กก.	-	-		-	-		
- บริโภคไม่ได้	กก.	-	-		-	-		

ผู้ตรวจ.....
 (นางประชুম กษมาประพฤทธิ)

ผู้รายงาน.....
 (นางกฤษณา พลศักดิ์)

รายงานการติดตามภาวะตลาด "งา" ในกรุงเทพมหานคร
 ประจำวันที่ 28 กันยายน 2550

รายการ	หน่วย บาท	ราคาขายส่ง		+เพิ่ม -ลด	ราคาขายปลีก		+เพิ่ม -ลด	สถานการณ์
		ราคาวันก่อน	ราคาวันที่		ราคาวันก่อน	ราคาวันที่		
		21 ก.ย.	28 ก.ย.		21 ก.ย.	28 ก.ย.		
งาเกษตร	กก.	32.00-33.00	32.00-33.00					งา ระดับราคาทรงตัว
งาดำ	กก.	38.00-40.00	38.00-40.00		56-60	56-60		
งาขาว -เมล็ดใหญ่	กก.	-	-		56-60	56-60		

ผู้ตรวจ..... 

(นางประจุม กษมาประพทธิ)

ผู้รายงาน.....

(นางกฤษณา พลศักดิ์)

ฝ่ายติดตามและประเมินภาวะตลาดสินค้าเกษตร สำนักส่งเสริมการค้าสินค้าเกษตร กรมการค้าภายใน โทร. 0 2547 5400

รายงานการติดตามภาวะตลาด "กระสอบ" ในกรุงเทพมหานคร
 ประจำวันที่ 28 กันยายน 2550

รายการ	หน่วย บาท	ราคาขายส่ง		+เพิ่ม -ลด	ภาวะการค้า
		ราคาวันก่อน 21 ก.ย.	ราคาวันนี้ 28 ก.ย.		
กระสอบ (ขนาด 29 นิ้ว x 43 นิ้ว)					กระสอบ การใช้มีปริมาณน้อย ระดับราคา ทรงตัวเท่ากับวันก่อน
กระสอบใหม่	ใบ	34.25-35.50	34.25-35.50		
กระสอบใช้แล้วไม่มีตรา	ใบ	25.70-26.75	25.70-26.75		
กระสอบใช้แล้วมีตรา	ใบ	17.50-20.50	17.50-20.50		
กระสอบใหม่ 50 กก. (ไม่มีตรา)	ใบ	21.00-22.45	21.00-22.45		

ผู้ตรวจ.....
 (นางประจุม กษมาประพฤทธิ์)

ผู้รายงาน.....
 (นางกฤษณา พลศักดิ์)

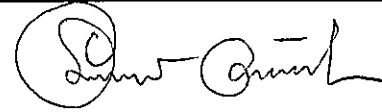
รายงานการติดตามภาวะและราคา "สุกร" ในตลาดกรุงเทพมหานคร

วันที่ 28 กันยายน 2550

หน่วย : บาท/ตัว/กก.

รายการ	ราคาขายส่ง		+ เพิ่ม -ลดลง	ราคาขายปลีก		+ เพิ่ม -ลดลง	ภาวะการค้า
	ราคาวันก่อน	ราคาวันนี้		ราคาวันก่อน	ราคาวันนี้		
	27 ก.ย. 50	28 ก.ย. 50		27 ก.ย. 50	28 ก.ย. 50		
สุกร							ลูกสุกร สุกรมีชีวิต และสุกรชำแหละ ราคาทรงตัว แนวโน้มคาดว่าระดับราคาจะอ่อนตัว ลงอีกในช่วงต่อไป ด้วยภาวะตลาดชะลอตัว จากโรงเรียน เริ่มปิดภาคเรียน และจะเข้าสู่ช่วงเทศกาลกินเจ
ลูกสุกร ทัวไป (นน. 12 กก./ตัว)	800	800					
ลูกสุกร ซี.พี. (นน. 16 กก./ตัว)	1,000	1,000					
สุกรมีชีวิต ทัวไป	38.00 - 39.00	38.00 - 39.00					
สุกรมีชีวิต ฟาร์ม	39.00 - 40.00	39.00 - 40.00					
สุกรชำแหละ ทัวไป	47.00 - 48.00	47.00 - 48.00					
สุกรชำแหละ ฟาร์ม	48.00 - 51.00	48.00 - 51.00					
สุกรชำแหละ เนื้อสัน - สันใน	82 - 84	82 - 84		90 - 95	90 - 95		
- สันนอก	75 - 76	75 - 76		85 - 90	85 - 90		
เนื้อแดง - ตะโพก	70 - 75	70 - 75		80 - 85	80 - 85		
- ไหล่	65 - 70	65 - 70		80 - 85	80 - 85		
เนื้อสามชั้น	68 - 78	68 - 78		78 - 85	78 - 85		
มันแข็ง	32 - 35	32 - 35		35 - 38	35 - 38		
เศษมัน	18 - 22	18 - 22		20 - 25	20 - 25		
มันเปลว	15 - 16	15 - 16		18 - 20	18 - 20		

F. สุกร/สัด้า


 (นางอมราพร อินทร์แมน)

หมายเหตุ : ราคาขายส่งเนื้อสันใน -มันเปลว ใช้เพื่อศึกษาวิเคราะห์ไม่สมควรเผยแพร่ ฝ่ายติดตามและประเมินภาวะตลาดสินค้าเกษตร สำนักส่งเสริมการค้าสินค้าเกษตร โทร. 02-5475400

รายงานการติดตามภาวะและราคา "โค - กระบือ" ในภาคกรุงเทพมหานคร

วันที่ 28 กันยายน 2550


บาท : ก.ก.

รายการ	ราคาขายส่ง		+ เพิ่ม - ลดลง	ราคาขายปลีก		+ เพิ่ม - ลดลง	ภาวะการค้า
	ราคาวันก่อน	ราคาวันนี้		ราคาวันก่อน	ราคาวันนี้		
	21 ก.ย. 50	28 ก.ย. 50		21 ก.ย. 50	28 ก.ย. 50		
โค							เนื้อโคและเนื้อกระบือ ราคาทรงตัวอยู่ในเกณฑ์สูง
โคมีชีวิต	52 - 53	52 - 53					
เนื้อโคติดกระดูก	95 - 97	95 - 97					
เนื้อโคเราะกระดูกขาหน้า	105 - 107	105 - 107					
เนื้อโคเราะกระดูกขาหลัง	109 - 110	109 - 110					
เนื้อโคธรรมดา				115 - 120	115 - 120		
เนื้อโคสันนอก - สะโพก				125 - 130	125 - 130		
เนื้อโคสันใน				180 - 190	180 - 190		
กระบือ							
กระบือมีชีวิต	50 - 51	50 - 51					
เนื้อกระบือติดกระดูก	93 - 95	93 - 95					
เนื้อกระบือเราะกระดูกขาหน้า	103 - 105	103 - 105					
เนื้อกระบือเราะกระดูกขาหลัง	105 - 107	105 - 107					
เนื้อกระบือธรรมดา				115 - 120	115 - 120		
เนื้อกระบือสันนอก-สะโพก				125 - 130	125 - 130		
เนื้อกระบือสันใน				180 - 190	180 - 190		

ผู้ตรวจ.....


(นางอมราพร อินทร์แมน)

ผู้รายงาน.....


(นางจิริย์ สมชีพ)

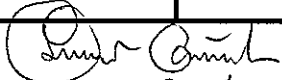
รายงานการติดตามภาวะและราคา "ไก่เนื้อ" ในตลาดกรุงเทพมหานคร

วันที่ 28 กันยายน 2550

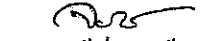
บาท : ก.ก.

รายการ	ราคาขายส่ง		+ เพิ่ม - ลดลง	ราคาขายปลีก		+ เพิ่ม - ลดลง	ภาวะการค้า
	ราคาวันก่อน	ราคาวันนี้		ราคาวันก่อน	ราคาวันนี้		
	26 ก.ย. 50	28 ก.ย. 50		26 ก.ย. 50	28 ก.ย. 50		
ลูกไก่							ลูกไก่ ไก่มีชีวิต และ ไก่สดทั้งตัว ราคาทรงตัว
ลูกไก่ไข่ (ตัว)	19 - 20	19 - 20					
ลูกไก่เนื้อ (ทั่วไป) (ตัว)	14.00	14.00					
ลูกไก่เนื้อ (ซี.พี.) (ตัว)	14.00 - 14.50	14.00 - 14.50					
ไก่มีชีวิต (หน้าโรงฆ่า กทม.)							
ไก่มีชีวิต (ทั่วไป)	33 - 34	33 - 34					
ไก่มีชีวิต (ซี.พี.)	33	33					
ไก่สดทั้งตัว							
ไก่สดทั้งตัว (รวมเครื่องใน)	43 - 44	43 - 44		54 - 56	54 - 56		
ไก่สดทั้งตัว (ไม่รวมเครื่องใน)				56 - 58	56 - 58		
ไก่สดชำแหละ							
เนื้อสันใน				84 - 85	84 - 85		
เนื้ออก ถอดกระดูก (เนื้อล้วน)				80 - 82	80 - 82		
น่อง สะโพก				60 - 65	60 - 65		
ปีก ทั้งปีก (ปีกเต็ม)				65 - 68	65 - 68		
ปีกบน				65 - 68	65 - 68		
เครื่องใน				65 - 68	65 - 68		
หนัง				30 - 35	30 - 35		
แข้ง ขา ตีน				54 - 55	54 - 55		
โครงกระดูก				24 - 25	24 - 25		

ผู้ตรวจ.....


 (นางอมราพร อินทร์แมน)

ผู้รายงาน.....


 (นางจรรย์ย์ สมชีพ)


รายงานการติดตามภาวะและราคา "ไข่" ในตลาดกรุงเทพมหานคร

วันที่ 28 กันยายน 2550

บาท : ฟอง


รายการ	ราคาขายส่ง		+ เพิ่ม - ลดลง	ราคาขายปลีก		+ เพิ่ม - ลดลง	ภาวะการค้า
	ราคาวันก่อน	ราคาวันนี้		ราคาวันก่อน	ราคาวันนี้		
	21 ก.ย. 50	28 ก.ย. 50		21 ก.ย. 50	28 ก.ย. 50		
ไข่เป็ดสด คละ ณ แหล่งผลิต	3.00	3.00					ไข่เป็ด และ ไข่ไก่ ราคาทรงตัว
ไข่เป็ด ใหญ่	3.30 - 3.40	3.30 - 3.40		3.60 - 3.70	3.60 - 3.70		
ไข่เป็ด กลาง	3.10 - 3.20	3.10 - 3.20		3.30 - 3.40	3.30 - 3.40		
ไข่เป็ด เล็ก	2.90 - 3.00	2.90 - 3.00		3.10 - 3.20	3.10 - 3.20		
ไข่เป็ดเค็ม ใหญ่	4.00 - 4.10	4.00 - 4.10		5.00 - 5.50	5.00 - 5.50		
ไข่เป็ดเค็ม กลาง	3.70 - 3.80	3.70 - 3.80		4.50 - 5.00	4.50 - 5.00		
ไข่ไก่สด คละ ณ แหล่งผลิต	2.10	2.10					
ไข่ไก่ เบอร์ 0	2.65 - 2.75	2.65 - 2.75		2.90 - 3.00	2.90 - 3.00		
ไข่ไก่ เบอร์ 1	2.50 - 2.60	2.50 - 2.60		2.70 - 2.80	2.70 - 2.80		
ไข่ไก่ เบอร์ 2	2.30 - 2.50	2.30 - 2.50		2.60 - 2.70	2.60 - 2.70		
ไข่ไก่ เบอร์ 3	2.20 - 2.30	2.20 - 2.30		2.40 - 2.50	2.40 - 2.50		
ไข่ไก่ เบอร์ 4	2.10 - 2.20	2.10 - 2.20		2.30 - 2.40	2.30 - 2.40		
ไข่ไก่ เบอร์ 5	1.90 - 2.00	1.90 - 2.00		2.20 - 2.30	2.20 - 2.30		

ผู้ตรวจ.....



(นางอมราพร อินทร์แมน)

ผู้รายงาน.....



(นางจิริย์ สมชีพ)

รายงานการติดตามภาวะและราคา "สัตว์น้ำ" ในตลาดกรุงเทพมหานคร

ประจำวันที่ 28 กันยายน 2550

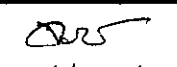
บาท : ก.ก.

รายการ	ราคาขายส่ง		+ เพิ่ม - ลดลง	ราคาขายปลีกตลาด กทม.		+ เพิ่ม - ลดลง	ภาวะการค้า
	ราคาวันก่อน	ราคาวันนี้		ราคาวันก่อน	ราคาวันนี้		
	26 ก.ย. 50	28 ก.ย. 50		26 ก.ย. 50	28 ก.ย. 50		
กุ้งขาว	ตลาดกลางสมุทรสาคร						สัตว์น้ำ ราคาขายส่งสัตว์น้ำขององค์การสะพานปลา เปลี่ยนแปลงตามปริมาณและคุณภาพของสินค้าที่ส่ง เข้าตลาด
- (40 ตัว/กก.)	135	135		180 - 190	180 - 190		
- (50 ตัว/กก.)	125	125		150 - 160	150 - 160		
- (60 ตัว/กก.)	115	115		130 - 140	130 - 140		
- (70 ตัว/กก.)	110	110		120 - 130	120 - 130		
- (80 ตัว/กก.)	105	105		110 - 120	110 - 120		
	องค์การสะพานปลา						
กุ้งแชบ๊วย(กุ้งขาวกลาง 40-50 ตัว/กก)	140 - 190	140 - 180	- 10	280 - 300	280 - 300		
กุ้งเปลือกแข็ง (กลาง 40-50 ตัว/กก.)	150 - 160	150 - 160		180 - 200	180 - 200		
กุ้งก้ามกราม (กลาง)							
- (บ่อเลี้ยงไทย 15-16 ตัว/กก.)	210 - 235	210 - 230	- 5	260 - 280	260 - 280		
ปลาหมึกกล้วยคละ	80 - 85	80 - 85		110 - 120	110 - 120		
ปลาหมึกกระดองคละ	80 - 90	80 - 90		110 - 120	110 - 120		
หอยแครงคละ	20 - 40	20 - 40		40 - 55	40 - 55		
หอยลายคละ	40 - 60	40 - 60		70 - 80	70 - 80		
หอยแมลงภู่คละ	20 - 25	20 - 25		30 - 35	30 - 35		
ปลาทูต (9-12 ตัว/กก.)	40 - 50	40 - 50		60 - 80	60 - 80		
ปลาช่อน	80 - 100	80 - 100		100 - 120	100 - 120		
ปลาดุก (บิกอูย)	25 - 35	25 - 35		45 - 50	45 - 50		
ปลานิล	30 - 40	30 - 40		40 - 55	40 - 55		

ผู้ตรวจ.....


(นางอมราพร อินทร์แมน)

ผู้รายงาน.....

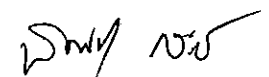

(นางจริย์ สมชีพ)

รายงานการติดตามภาวะตลาด ยางพารา

ประจำวันที่ 28 กันยายน 2550

รายการ	หน่วย	ราคาก่อน	ราคาวันนี้	+ เพิ่มขึ้น	ภาวะการค้า
	บาท	27 ก.ย. 50	28 ก.ย. 50	- ลดลง	
ราคาเกษตรกรขายได้					ยางพารา ราคาเคลื่อนไหวตามความต้องการของตลาด ต่างประเทศ
- จ.สุราษฎร์ธานี		67.55	67.80	+0.25	
- จ.สงขลา		67.70	67.90	+0.20	
- จ.นครศรีธรรมราช		66.95	67.20	+0.25	
ราคาตลาดกลาง					
- จ.สุราษฎร์ธานี		69.23	69.51	+0.28	
- จ.สงขลา		69.27	69.60	+0.33	
- จ.นครศรีธรรมราช		69.33	69.62	+0.29	
ยางแผ่นรมควันชั้น 3		75.40	75.40	-	
ราคา FOB ชั้น 3 กรุงเทพ					

ผู้รายงาน.....




(นางสาวพิณชา กระบี่ทอง)

รายงานการติดตามภาวะตลาดสินค้าในกรุงเทพมหานคร
 ประจำวันที่ 28 กันยายน 2550 สิบเวลา 9.00 - 12.00 น.

หน่วย : บาท/กก.

ลำดับ ที่	รายการ	ราคาขายส่ง (ตลาดปากคลอง)				ราคาขายปลีก (ตลาดทั่วไป)								สถานการณ์
		คณะ			เปลี่ยนแปลง +เพิ่ม -ลด	คณะ			เปลี่ยนแปลง +เพิ่ม -ลด	คัต			เปลี่ยนแปลง +เพิ่ม -ลด	
		วันนี้อยู่ก่อน 28 กย.49	วันก่อน 27 กย.50	วันนี้ 28 กย.50		วันนี้อยู่ก่อน 28 กย.49	วันก่อน 27 กย.50	วันนี้ 28 กย.50		วันนี้อยู่ก่อน 28 กย.49	วันก่อน 27 กย.50	วันนี้ 28 กย.50		
ผักใบ														
1	ผักคะน้า	16-22	15-20	15-20		25-28	20-25	20-25		30-35	30-35	30-35		ผักกาดหอม กะหล่ำปลี และกะหล่ำดอก ราคา สูงขึ้น เนื่องจากปริมาณสินค้ามีส่งเข้าตลาดลดลง จากภาวะฝนตก เป็นอุปสรรคในการเก็บเกี่ยว อีกทั้ง ใกล้ช่วงเทศกาลกินเจ ผักชี และถั่วฝักยาว ราคาลดลง เนื่องจาก มีสินค้านำเข้าใหม่จากแหล่งผลิตรอบบริเวณชล เข้าสู่ตลาด เพิ่มมากขึ้น
2	ผักบุ้งจีน	8-12	14-18	14-18		12-16	18-20	18-20		18-20	22-25	22-25		
3	ผักกวางตุ้ง	12-18	10-12	10-12		18-20	15-20	15-20		22-25	22-25	22-25		
4	ผักกาดหอม	30-35	12-15	15-18	+3	45-50	20-25	22-25	+2	55-60	30-35	30-35		
5	ผักกาดขาวปลี	8-10	6-10	6-10		15-20	15-18	15-18		22-25	20-25	20-25		
6	กะหล่ำปลี	8-10	6-8	7-12	+1ถึง4	15-20	15-18	18-20	+2ถึง3	22-25	20-25	25-30	+5	
7	ผักชี*	60-70	80-90	70-80	-10	7-8	10-11	10-11		9-10	12-13	12-13		
8	ต้นหอม*	25-30	40-45	40-45		3-4	5-6	5-6		5-6	7-8	7-8		
9	ขึ้นฉ่าย*	35-40	50-60	50-60		4-5	6-7	6-7		6-7	8-9	8-9		
ผักผล														
1	มะระจีน	12-16	14-18	14-18		18-20	18-20	18-20		22-25	22-25	22-25		
2	มะเขือเทศสีดา	8-10	14-18	14-18		12-15	20-25	20-25		18-20	30-35	30-35		
3	มะเขือเทศผลใหญ่	6-8	14-16	14-16		15-18	20-25	20-25		20-25	28-30	28-30		
4	มะเขือเจ้าพระยา	12-18	14-16	14-16		20-25	18-22	18-22						
5	ถั่วฝักยาว	30-35	24-28	20-22	-4ถึง-6	35-38	30-35	26-30	-4ถึง-5	40-45	38-40	38-40		
6	แตงกวา	12-14	10-14	10-14		14-16	14-16	14-16		18-22	18-20	18-20		
7	ฟักเขียว	5-8	6-10	6-10		10-12	12-15	12-15		15-20	18-20	18-20		
8	พริกสดชี้ฟ้า*	25-30	30-40	30-40		4-6	4-5	4-5						
9	พริกชี้หนู (จินดา)*	20-25	28-30	28-30		3-4	4-5	4-5						
10	มะนาวแป้น (เบอร์ 1-2)/ผล	1.20-1.40	1.00-1.30	1.00-1.30		1.50-1.75	1.50-1.75	1.50-1.75						
	(เบอร์ 3-4)/ผล	0.80-1.00	0.50-0.70	0.50-0.70		1.00-1.25	0.75-1.25	0.75-1.25						
ผักหัว														
1	กะหล่ำดอก	35-38	30-32	32-35	+2ถึง3	40-45	35-38	38-40	+2ถึง3	48-50	40-45	42-48	+2ถึง3	
2	หัวผักกาด	6-8	10-15	10-15		10-12	15-18	15-18		15-20	20-25	20-25		
ผักน้ำ														
1	ผักกะเจต** (1 กำ)	12-16	12-16	12-16		18-20	18-20	18-20						
2	ผักบุ้งไทย** (10 กำ)	50-60	50-55	50-55		7-8	6-7	6-7						
อื่น ๆ														
1	หน่อไม้ฝรั่ง	45-50	45-50	45-50		50-55	50-55	50-55		58-60	58-60	58-60		
2	ข้าวโพดฝักอ่อน	20-22	22-24	22-24		24-28	28-30	28-30						


 (นางสาวพอลิกา สุวรรณลักษณ์)
 (ผู้รายงาน)

หมายเหตุ * ราคาขายปลีก หน่วย : บาท/ขีด


**ราคาขายปลีก หน่วย : บาท/กำ

รายงานการติดตามภาวะตลาด"ขิง" ในกรุงเทพมหานคร

ประจำวันที่ 28 กันยายน 2550

รายการ	หน่วย บาท	ราคาขายส่ง		+ เพิ่มขึ้น - ลดลง	ราคาขายปลีก		+ เพิ่มขึ้น - ลดลง	ภาวะการค้า
		ราคาวันก่อน	ราคาวันนี้		ราคาวันก่อน	ราคาวันนี้		
		21 ก. ย. 50	28 ก. ย. 50		21 ก. ย. 50	28 ก. ย. 50		
ขิงอ่อน	กก.	20 - 25	20 - 25		30 - 35	30 - 35		ราคาจำหน่ายตรงตัว ไม่เปลี่ยนแปลง
ขิงแก่ (คละ)	กก.	15 - 25	15 - 25		25 - 30	25 - 30		

ผู้ตรวจ



(นางสาวพอลิกา สุวรรณลักษณ์)

ผู้รายงาน



(นางสาวพิชชา กระบี่ทอง)

รายงานการติดตามภาวะตลาด "ผลไม้" ในกรุงเทพมหานคร

ประจำวันที่ 28 กันยายน 2550

รายการ	หน่วย บาท	ราคาขายส่ง		+ เพิ่มขึ้น - ลดลง	ราคาขายปลีก		+ เพิ่มขึ้น - ลดลง	ภาวะการค้า
		ราคาวันก่อน	ราคาวันนี้		ราคาวันก่อน	ราคาวันนี้		
		25 ก.ย. 50	28 ก.ย. 50		25 ก.ย. 50	28 ก.ย. 50		
1. ส้มเขียวหวาน								ผลไม้ชนิดอื่น ๆ ราคาทรงตัวไม่ เปลี่ยนแปลง ส่วนมังคุด และทุเรียนพันธุ์หอมทอง ผลผลิตมีออกสู่ตลาดเพียงประปราย
เบอร์ 6	กก.	35 - 40	35 - 40		50 - 55	50 - 55		
เบอร์ 5	กก.	30 - 32	30 - 32		45 - 50	45 - 50		
เบอร์ 4	กก.	24 - 25	24 - 25		30 - 35	30 - 35		
2. ส้มโอ								
พันธุ์ทองดี ใหญ่	ผล	25 - 30	25 - 30		30 - 35	30 - 35		
พันธุ์ทองดี เล็ก	ผล	18 - 20	18 - 20		20 - 25	20 - 25		
3. มะละกอแขกดำ	กก.	25 - 30	25 - 30		30 - 35	30 - 35		
4. แดงโมพันธุ์กินรี	กก.	12 - 13	12 - 13		15 - 20	15 - 20		
5. กล้วยหอมทอง(ใหญ่)	ผล.	2.00 - 2.50	2.00 - 2.50		2.50 - 3.00	2.50 - 3.00		
6. กล้วยน้ำว้า	หวี	15 - 20	15 - 20		18 - 25	18 - 25		
7. กล้วยไข่ (ใหญ่)	หวี	16 - 18	16 - 18		20 - 28	20 - 28		
กล้วยไข่ (กลาง)	หวี	12 - 14	12 - 14		15 - 18	15 - 18		
8. ฝรั่ง สาลี (คละ)	กก.	15 - 18	15 - 18		18 - 20	18 - 20		
ฝรั่ง (คัด)	กก.	20 - 25	20 - 25		25 - 30	25 - 30		
9. สับปะรดศรีราชา								
เบอร์ 1	กก.	10.00 - 12.00	10.00 - 12.00		15 - 17	15 - 17		
เบอร์ 2	กก.	8.00 - 9.00	8.00 - 9.00		13 - 14	13 - 14		
เบอร์ 3	กก.	6.00 - 7.00	6.00 - 7.00		10 - 12	10 - 12		

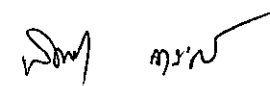
รายการ	หน่วย บาท	ราคาขายส่ง		+ เพิ่มขึ้น	ราคาขายปลีก		+ เพิ่มขึ้น	ภาวะการค้า
		ราคาก่อน	ราคาวันนี้	- ลดลง	ราคาก่อน	ราคาวันนี้	- ลดลง	
		25 ก.ย. 50	28 ก.ย. 50		25 ก.ย. 50	28 ก.ย. 50		
10. เงาะโรงเรียน	กก.	15 - 18	15 - 18		23 - 25	23 - 25		
11. มังคุด (ผิวมัน)	กก.	25 - 30	-		30 - 35	-		
(ผิวกละ)	กก.	20 - 23	-		25 - 28	-		
12. ทุเรียนพันธุ์หมอนทอง	กก.	28 - 32	-		38 - 45	-		
13. ลองกอง เบอร์AA	กก.	35 - 38	35 - 38		55 - 60	55 - 60		
เบอร์ A	กก.	28 - 30	28 - 30		45 - 50	45 - 50		
เบอร์ B	กก.	22 - 25	22 - 25		35 - 40	35 - 40		
14. น้อยหน้า	กก.	25 - 30	25 - 30		30 - 40	30 - 40		
15. ลำไยพันธุ์อีดอ	กก.	25 - 27	25 - 27		30 - 35	30 - 35		

ผู้ตรวจ



(นางสาวผลิกา สุวรรณลักษณ์)

ผู้รายงาน



(นางสาวพิชชา กระบี่ทอง)